



Estados e Información Contable Consolidada

A handwritten signature in black ink, consisting of several overlapping, stylized lines, is positioned to the right of the main title.

Cuenta Pública | 2020
Del Municipio de Tequisquiapan

000001

Cuenta Pública 2020
Estado de Situación Financiera
al 31 de Diciembre de 2020 y 2019
(Pesos)
Consolidado del Sector Paramunicipal

Ente Público: MUNICIPIO DE TEQUISQUIAPAN, QRO.

Concepto	Año		Concepto	Año	
	2020	2019		2020	2019
ACTIVO			PASIVO		
Activo Circulante			Pasivo Circulante		
Efectivo y Equivalentes	2,630,387.54	990,673.82	Cuentas por Pagar a Corto Plazo	712,190.37	667,188.21
Derechos a Recibir Efectivo o Equivalentes	1,452,700.25	1,280,986.27	Documentos por Pagar a Corto Plazo	0.00	0.00
Derechos a Recibir Bienes o Servicios	0.00	0.00	Porción a Corto Plazo de la Deuda Pública a Largo Plazo	0.00	0.00
Inventarios	0.00	0.00	Títulos y Valores a Corto Plazo	0.00	0.00
Almacenes	0.00	0.00	Pasivos Diferidos a Corto Plazo	0.00	0.00
Eliminación por Pérdida o Deterioro de Activos Circulantes	0.00	0.00	Fondos y Bienes de Terceros en Garantía y/o Administración a Corto Plazo	0.00	0.00
Otros Activos Circulantes	0.00	0.00	Provisiones a Corto Plazo	0.00	0.00
Total de Activos Circulantes	4,083,087.79	2,271,660.09	Otros Pasivos a Corto Plazo	0.00	0.00
Activo No Circulante			Total de Pasivos Circulante	712,190.37	667,188.21
Inversiones Financieras a Largo Plazo	0.00	0.00	Pasivo No Circulante		
Derechos a Recibir Efectivo o Equivalentes a Largo Plazo	0.00	0.00	Cuentas por Pagar a Largo Plazo	0.00	0.00
Bienes Inmuebles, Infraestructura y Construcciones en Proceso	0.00	0.00	Documentos por Pagar a Largo Plazo	0.00	0.00
Bienes Muebles	2,569,930.52	2,514,886.52	Deuda Pública a Largo Plazo	0.00	0.00
Activos Intangibles	0.00	0.00	Pasivos Diferidos a Largo Plazo	0.00	0.00
Depreciación, Deterioro y Amortización Acumulada de Bienes	-308,684.17	-131,469.35	Fondos y Bienes de Terceros en Garantía y/o en Administración a Largo Plazo	0.00	0.00
Activos Diferidos	0.00	0.00	Provisiones a Largo Plazo	0.00	0.00
Estimación por Pérdida o Deterioro de Activos no Circulantes	0.00	0.00	Total de Pasivo No Circulante	0.00	0.00
Otros Activos no Circulantes	0.00	0.00	TOTAL DE PASIVO	712,190.37	667,188.21
Total de Activos No Circulantes	2,261,246.35	2,383,417.17	HACIENDA PÚBLICA/PATRIMONIO		
TOTAL DEL ACTIVO	6,344,334.14	4,655,077.26	Hacienda Pública/Patrimonio Contribuido	1,813,722.00	1,813,722.00
			Aportaciones	0.00	0.00
			Donaciones de Capital	0.00	0.00
			Actualización de la Hacienda Pública / Patrimonio	0.00	0.00
			Hacienda Pública/Patrimonio Generado	3,818,421.77	2,174,167.05
			Resultados del Ejercicio (Ahorro/Desahorro)	1,827,538.53	3,654,410.66
			Resultados de Ejercicios Anteriores	1,980,893.24	-1,480,243.61
			Revalúos	0.00	0.00
			Reservas	0.00	0.00
			Rectificaciones de Resultados de Ejercicios Anteriores	0.00	0.00
			Exceso o Insuficiencia en la Actualización de la Hacienda Pública/Patrimonio	0.00	0.00
			Resultado por Posición Monetaria	0.00	0.00
			Resultado por Tenencia de Activos no Monetarios	0.00	0.00
			Total Hacienda Pública/Patrimonio	5,632,143.77	3,987,889.05
			TOTAL DEL PASIVO Y HACIENDA PÚBLICA/PATRIMONIO	6,344,334.14	4,655,077.26

000002

Cuenta Pública 2020
Estado de Actividades
Del 1 de Enero al 31 de Diciembre de 2020 y 2019
(Pesos)

Consolidado del Sector Paramunicipal

Ente Público: MUNICIPIO DE TEQUISQUIAPAN, QRO.

Concepto	2020	2019	Concepto	2020	2019
INGRESOS Y OTROS BENEFICIOS			GASTOS Y OTRAS PÉRDIDAS		
Ingresos de gestión	0.00	0.00	Gastos de Funcionamiento	11,715,509.87	12,062,925.01
Impuestos	0.00	0.00	Servicios Personales	7,647,279.07	7,900,468.09
Cuotas y Aportaciones de Seguridad Social	0.00	0.00	Materiales y Suministros	1,101,188.51	1,561,250.07
Contribuciones de Mejoras	0.00	0.00	Servicios Generales	2,967,042.29	3,201,186.85
Derechos	0.00	0.00	Transferencias, Asignaciones, Subsidios y Otras Ayudas	1,155,624.65	246,475.68
Productos	0.00	0.00	Transferencias Internas y Asignaciones al Sector Público	0.00	0.00
Aprovechamientos	0.00	0.00	Transferencias al Resto del Sector Público	0.00	0.00
Ingresos por Venta de Bienes y Prestación de Servicios	0.00	0.00	Subsidios y Subvenciones	0.00	0.00
Participaciones, Aportaciones, Convenios, Incentivos Derivados de la Colaboración	14,655,552.00	16,078,857.93	Ayudas Sociales	1,155,624.65	246,475.68
Fiscal, Fondos Distintos de Aportaciones, Transferencias, Asignaciones, Subsidios y					
Participaciones, Aportaciones, Convenios, Incentivos Derivados de la Colaboración Fiscal y					
Fondos Distintos de Aportaciones	0.00	0.00	Pensiones y Jubilaciones	0.00	0.00
Transferencias, Asignaciones, Subsidios y Subvenciones, y Pensiones y Jubilaciones	14,655,552.00	16,078,857.93	Transferencias a Fideicomisos, Mandatos y Contratos Análogos	0.00	0.00
Otros Ingresos y Beneficios	220,335.87	588,901.80	Transferencias a la Seguridad Social	0.00	0.00
Ingresos Financieros	9,470.87	240.59	Donativos	0.00	0.00
Incremento por Variación de Inventarios	0.00	0.00	Transferencias al Exterior	0.00	0.00
Disminución del Exceso de Estimaciones por Pérdida o Deterioro u Obsolescencia	0.00	0.00	Participaciones y Aportaciones	0.00	0.00
Disminución del Exceso de Provisiones	0.00	0.00	Participaciones	0.00	0.00
Otros Ingresos y Beneficios Varios	210,865.00	588,561.21	Aportaciones	0.00	0.00
Total de Ingresos y Otros Beneficios	14,875,887.87	16,667,659.73	Convenios	0.00	0.00
			Intereses, Comisiones y Otros Gastos de la Deuda Pública	0.00	0.00
			Intereses de la Deuda Pública	0.00	0.00
			Comisiones de la Deuda Pública	0.00	0.00
			Gastos de la Deuda Pública	0.00	0.00
			Costo por Coberturas	0.00	0.00
			Apoyos Financieros	0.00	0.00
			Otros Gastos y Pérdidas Extraordinarias	177,214.82	103,848.38
			Estimaciones, Depreciaciones, Deterioros, Obsolescencia y Amortizaciones	177,214.82	103,848.38
			Provisiones	0.00	0.00
			Disminución de Inventarios	0.00	0.00
			Aumento por Insuficiencia de Estimaciones por Pérdida o Deterioro y Obsolescencia	0.00	0.00
			Aumento por Insuficiencia de Provisiones	0.00	0.00
			Otros Gastos	0.00	0.00
			Inversión Pública	0.00	0.00
			Inversión Pública no Capitalizable	0.00	0.00
			Total de Gastos y Otras Pérdidas	13,046,349.34	13,013,249.07
			Resultados del Ejercicio (Ahorro/Desahorro)	1,827,538.53	3,654,410.66

000003

Cuenta Pública 2020
Estado de Variación en la Hacienda Pública
Del 1 de Enero al 31 de Diciembre de 2020 y 2019
(Pesos)
Consolidado del Sector Paramunicipal

Ente Público: MUNICIPIO DE TEQUISQUIAPAN, QRO.

Concepto	Hacienda Pública/Patrimonio Contribuido	Hacienda Pública/Patrimonio Generado de Ejercicios Anteriores	Hacienda Pública/Patrimonio Generado del Ejercicio	Ajustes por Cambios de Valor	TOTAL
Rectificaciones de Resultados de Ejercicios Anteriores	0	0	0	0	0
Patrimonio Neto Inicial Ajustado del Ejercicio	1,813,722	0	0	0	1,813,722
Aportaciones	1,813,722	0	0	0	1,813,722
Donaciones de Capital	0	0	0	0	0
Actualización de la Hacienda Pública / Patrimonio	0	0	0	0	0
Variaciones de la Hacienda Pública/ Patrimonio Neto del Ejercicio	0	-1,480,244	3,654,411	0	2,174,167
Resultados del Ejercicio (Ahorro/Desahorro)	0	0	3,654,411	0	3,654,411
Resultados de Ejercicios Anteriores	0	-1,480,244	0	0	-1,480,244
Revalúos	0	0	0	0	0
Reservas	0	0	0	0	0
Hacienda Pública/ Patrimonio Neto Final del Ejercicio 2020XN-1	1,813,722	-1,480,244	3,654,411	0	3,987,889
Cambios en la Hacienda Pública/ Patrimonio Neto del Ejercicio 2020XN	0	0	0	0	0
Aportaciones	0	0	0	0	0
Donaciones de Capital	0	0	0	0	0
Actualización de la Hacienda Pública/ Patrimonio	0	0	0	0	0
Variaciones de la Hacienda Pública/ Patrimonio Neto del Ejercicio	0	3,471,127	-1,826,872	0	1,644,255
Resultados del Ejercicio (Ahorro/Desahorro)	0	0	-1,826,872	0	-1,826,872
Resultados de Ejercicios Anteriores	0	3,471,127	0	0	3,471,127
Revalúos	0	0	0	0	0
Reservas	0	0	0	0	0
Saldo Neto en la Hacienda Pública/ Patrimonio 2020XN	1,813,722	1,990,883	1,827,539	0	5,632,144

000004

Cuenta Pública 2020
Estado de Cambios en la Situación Financiera
Del 1 de Enero al 31 de Diciembre de 2020 y 2019
(Pesos)
Consolidado del Sector Paramunicipal

Ente Público: MUNICIPIO DE TEQUISQUIAPAN, QRO.


Concepto	Origen	Aplicación	Concepto	Origen	Aplicación
ACTIVO	177,214.82	1,866,471.70	PASIVO	45,002.16	0.00
Activo Circulante	0.00	1,811,427.70	Activo Circulante	45,002.16	0.00
Electivo y Equivalentes	0.00	1,638,713.72	Cuentas por Pagar a Corto Plazo	0.00	0.00
Derechos a Recibir Electivo o Equivalentes	0.00	171,713.98	Documentos por Pagar a Corto Plazo	0.00	0.00
Derechos a Recibir Bienes o Servicios	0.00	0.00	Porción a Corto Plazo de la Deuda Pública a Largo Plazo	0.00	0.00
Inventarios	0.00	0.00	Títulos y Valores a Corto Plazo	0.00	0.00
Ahorros	0.00	0.00	Pasivos Diferidos a Corto Plazo	0.00	0.00
Estimación por Pérdida o Deterioro de Activos Circulantes	0.00	0.00	Fondos y Bienes de Terceros en Garantía y/o Administración a Corto Plazo	0.00	0.00
Otros Activos Circulantes	0.00	0.00	Provisiones a Corto Plazo	0.00	0.00
Activo No Circulante	177,214.82	55,044.00	Otros Pasivos a Corto Plazo	0.00	0.00
Inversiones Financieras a Largo Plazo	0.00	0.00	Pasivo No Circulante	0.00	0.00
Derechos a Recibir Electivo o Equivalentes a Largo Plazo	0.00	0.00	Cuentas por Pagar a Largo Plazo	0.00	0.00
Bienes Inmuebles, Infraestructura y Construcciones en Proceso	0.00	0.00	Documentos por Pagar a Largo Plazo	0.00	0.00
Bienes Muebles	0.00	55,044.00	Deuda Pública a Largo Plazo	0.00	0.00
Activos Intangibles	0.00	0.00	Pasivos Diferidos a Largo Plazo	0.00	0.00
Depreciación, Deterioro y Amortización Acumulada de Bienes	0.00	0.00	Fondos y Bienes de Terceros en Garantía y/o en Administración a Largo Plazo	0.00	0.00
Activos Diferidos	0.00	0.00	Provisiones a Largo Plazo	0.00	0.00
Estimación por Pérdida o Deterioro de Activos no Circulantes	0.00	0.00	HACIENDA PÚBLICA/PATRIMONIO	3,471,126.85	1,826,872.13
Otros Activos no Circulantes	0.00	0.00	Hacienda Pública/Patrimonio Contribuido	0.00	0.00
			Aportaciones	0.00	0.00
			Donaciones de Capital	0.00	0.00
			Actualización de la Hacienda Pública / Patrimonio	0.00	0.00
			Hacienda Pública/Patrimonio Generado	3,471,126.85	1,826,872.13
			Resultados del Ejercicio (Ahorro/Desahorro)	0.00	1,826,872.13
			Resultados de Ejercicios Anteriores	3,471,126.85	0.00
			Revalúos	0.00	0.00
			Reservas	0.00	0.00
			Rectificaciones de Resultados de Ejercicios Anteriores	0.00	0.00
			Exceso o Insuficiencia en la Actualización de la Hacienda Pública/Patrimonio	0.00	0.00
			Resultado por Posición Monetaria	0.00	0.00
			Resultado por Tenencia de Activos no Monetarios	0.00	0.00

000005

Cuenta Pública 2020
Estado de Flujos de Efectivo
Del 1 de Enero al 31 de Diciembre de 2020 y 2019
(Pesos)
Consolidado del Sector Paramunicipal

Ente Público: MUNICIPIO DE TEQUISQUIAPAN, QRO.

Concepto	2020		2019		Concepto		2020		2019	
Flujos de Efectivo de las Actividades de Operación										
Origen	14,866,417.09		16,667,419.14							
Impuestos	0.00		0.00							
Cuentas y Aportaciones de Seguridad Social	0.00		0.00							
Contribuciones de Mejoras	0.00		0.00							
Derechos	0.00		0.00							
Productos	0.00		0.00							
Aprovechamientos	0.00		0.00							
Ingresos por Venta de Bienes y Prestación Servicios	210,865.00		588,561.21							
Participaciones, Aportaciones, Convenios, Incentivos Derivados de la Colaboración Fiscal	0.00		0.00							
y Fondos Distintos de Aportaciones										
Transferencias, Asignaciones, Subsidios y Subvenciones, y Pensiones y Jubilaciones	14,655,552.00		16,078,857.93							
Otros Orígenes de Operación										
Aplicación	0.00		0.00							
Servicios Personales	12,766,573.28		13,947,074.59							
Materiales y Suministros	7,647,279.07		7,900,488.09							
Servicios Generales	1,101,133.52		1,561,250.07							
Transferencias Internas y Asignaciones al Sector Público	2,850,540.29		3,183,340.84							
Transferencias al Resto del Sector Público	0.00		0.00							
Subsidios y Subvenciones	0.00		0.00							
Ayudas Sociales	1,155,624.65		216,475.68							
Pensiones y Jubilaciones	0.00		0.00							
Transferencias a Fidelcomisos, Mandatos y Contratos Análogos	0.00		0.00							
Transferencias a la Seguridad Social	0.00		0.00							
Donativos	0.00		0.00							
Transferencias al Exterior	0.00		0.00							
Participaciones	0.00		0.00							
Aportaciones	0.00		0.00							
Convenios	0.00		0.00							
Otras Aplicaciones de Operación	11,995.75		958,519.91							
Flujos Netos de Efectivo por Actividades de Operación	2,099,843.72		2,620,344.55							
Flujos de Efectivo de las Actividades de Inversión										
Origen	0.00		0.00							
Endeudamiento Neto	0.00		0.00							
Interno	0.00		0.00							
Externo	0.00		0.00							
Otros Orígenes de Financiamiento	0.00		0.00							
Aplicación	405,086.80		405,086.80							
Servicios de la Deuda	0.00		0.00							
Interno	0.00		0.00							
Externo	0.00		0.00							
Otras Aplicaciones de Financiamiento	405,086.80		405,086.80							
Flujos netos de Efectivo por Actividades de Financiamiento	-405,086.00		1,639,713.72							
Incremento/Disminución Neta en el Efectivo y Equivalentes al Efectivo	1,693,713.72		980,673.82							
Efectivo y Equivalentes al Efectivo al Inicio del Ejercicio	980,673.82		2,630,387.54							
Efectivo y Equivalentes al Efectivo al Final del Ejercicio	2,630,387.54		990,673.82							



000000

Municipio de Tequisquiapan Querétaro

Cuenta Pública 2020

Notas a los Estados Financieros Consolidados

Al 31 de Diciembre de 2020

(Pesos)

Ente Público: MUNICIPIO DE TEQUISQUIAPAN QUERETARO

Notas de Desglose

I. El Activo está integrado de la siguiente manera:

1. Efectivo y Equivalentes.

Concepto	2020	2019
SISTEMA MUNICIPAL DIF	2,630,387.54	990,673.82
INSTITUTO MUNICIPAL DE LA MUJER	0	0
INSTITUTO MUNICIPAL DE LA JUVENTUD	0	0
LA CASA DEL ARTESANO	0	0
Suma	2,630,387.54	990,673.82

Bajo protesta de decir verdad declaramos que los Estados Financieros y sus Notas son razonablemente correctos y responsabilidad del emisor

000007

Municipio de Tequisquiapan Querétaro

2. Derechos a recibir Efectivo o Equivalentes.

Concepto	2020	2019
SISTEMA MUNICIPAL DIF	1,452,700.25	1,280,986.27
INSTITUTO MUNICIPAL DE LA MUJER	0	0
INSTITUTO MUNICIPAL DE LA JUVENTUD	0	0
LA CASA DEL ARTESANO	0	0
Suma	1,452,700.25	1,280,986.27

3. Inventarios y Almacenes.

Concepto	2020	2019
SISTEMA MUNICIPAL DIF	0	0
INSTITUTO MUNICIPAL DE LA MUJER	0	0
INSTITUTO MUNICIPAL DE LA JUVENTUD	0	0
LA CASA DEL ARTESANO	0	0
Suma	0	0

4. Inversiones Financieras.

Concepto	2020	2019
SISTEMA MUNICIPAL DIF	0	0
INSTITUTO MUNICIPAL DE LA MUJER	0	0
INSTITUTO MUNICIPAL DE LA JUVENTUD	0	0
LA CASA DEL ARTESANO	0	0
Suma	0	0

Bajo protesta de decir verdad declaramos que los Estados Financieros y sus Notas son razonablemente correctos y responsabilidad del emisor

000006

Municipio de Tequisquiapan Querétaro

5. Bienes Muebles, Inmuebles e Intangibles.

Concepto	2020	2019
SISTEMA MUNICIPAL DIF	2,569,930.52	2,514,886.52
INSTITUTO MUNICIPAL DE LA MUJER	0	0
INSTITUTO MUNICIPAL DE LA JUVENTUD	0	0
LA CASA DEL ARTESANO	0	0
Suma	2,569,930.52	2,514,886.52

6. Otros Activos.

Concepto	2020	2019
SISTEMA MUNICIPAL DIF	0	0
INSTITUTO MUNICIPAL DE LA MUJER	0	0
INSTITUTO MUNICIPAL DE LA JUVENTUD	0	0
LA CASA DEL ARTESANO	0	0
Suma	0	0

II. Pasivo.

El pasivo se encuentra integrado de la siguiente manera:

Concepto	2020	2019
SISTEMA MUNICIPAL DIF	712,190.37	667,188.21
INSTITUTO MUNICIPAL DE LA MUJER	0	0
INSTITUTO MUNICIPAL DE LA JUVENTUD	0	0
LA CASA DEL ARTESANO	0	0
Suma	712,190.37	667,188.21

Bajo protesta de decir verdad declaramos que los Estados Financieros y sus Notas son razonablemente correctos y responsabilidad del emisor

000009

Municipio de Tequisquapan Querétaro

III. Notas al Estado de Variación de la Hacienda Pública/Patrimonio.


El patrimonio total presentado se encuentra integrado de la siguiente manera:

Concepto	Hacienda Pública / Patrimonio Contribuido	Hacienda Pública / Patrimonio Generado de Ejercicios Anteriores	Hacienda Pública / Patrimonio Generado del Ejercicio	Ajustes por Cambios de Valor	Total
SISTEMA MUNICIPAL DIF	1,813,722	1,990,883	1,827,539	0	5,632,144
INSTITUTO MUNICIPAL DE LA MUJER	0	0	0	0	0
INSTITUTO MUNICIPAL DE LA JUVENTUD	0	0	0	0	0
LA CASA DEL ARTESANO	0	0	0	0	0
Suma	1,813,722	1,990,883	1,827,539	0	5,632,144

IV. Notas al Estado de Actividades.

1. Los ingresos se integran de la siguiente manera:

Concepto	2020	2019
SISTEMA MUNICIPAL DIF	14,875,887.87	16,667,659.73
INSTITUTO MUNICIPAL DE LA MUJER	0	0
INSTITUTO MUNICIPAL DE LA JUVENTUD	0	0
LA CASA DEL ARTESANO	0	0
Suma	14,875,887.87	16,667,659.73



Bajo protesta de decir verdad declaramos que los Estados Financieros y sus Notas son razonablemente correctos y responsabilidad del emisor

000010

Municipio de Tequisquiapan Querétaro


2. Los gastos se integran de la siguiente manera:

Concepto	2020	2019
SISTEMA MUNICIPAL DIF	13,048,349.34	13,013,249.07
INSTITUTO MUNICIPAL DE LA MUJER	0	0
INSTITUTO MUNICIPAL DE LA JUVENTUD	0	0
LA CASA DEL ARTESANO	0	0
Suma	13,048,349.34	13,013,249.07

V. Notas al Estado de Flujo de Efectivo.

1. Flujo de Efectivo de las Actividades de Operación:

Concepto	2020	2019
SISTEMA MUNICIPAL DIF	2,099,843.72	2,820,344.55
INSTITUTO MUNICIPAL DE LA MUJER	0	0
INSTITUTO MUNICIPAL DE LA JUVENTUD	0	0
LA CASA DEL ARTESANO	0	0
Suma	2,099,843.72	2,820,344.55



Bajo protesta de decir verdad declaramos que los Estados Financieros y sus Notas son razonablemente correctos y responsabilidad del emisor

000011

Municipio de Tequisquiapan Querétaro

2. Flujo de Efectivo de las Actividades de Inversión.

Concepto	2020	2019
SISTEMA MUNICIPAL DIF	-55,044.00	-200,440.78
INSTITUTO MUNICIPAL DE LA MUJER	0	0
INSTITUTO MUNICIPAL DE LA JUVENTUD	0	0
LA CASA DEL ARTESANO	0	0
Suma	-55,044.00	-200,440.78

3. Flujo de Efectivo de las Actividades de Financiamiento:

Concepto	2020	2019
SISTEMA MUNICIPAL DIF	-405,086.00	-2,402,612.00
INSTITUTO MUNICIPAL DE LA MUJER	0	0
INSTITUTO MUNICIPAL DE LA JUVENTUD	0	0
LA CASA DEL ARTESANO	0	0
Suma	-405,086.00	-2,402,612.00

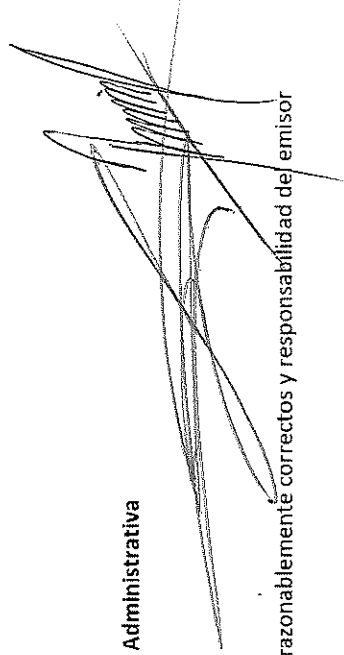
Notas de Memoria

Se encuentran disponibles en las notas de cada ente público que integran.

Notas de Gestión Administrativa

Se encuentran disponibles en las notas de cada ente público que integran.

Bajo protesta de decir verdad declaramos que los Estados Financieros y sus Notas son razonablemente correctos y responsabilidad de emisor



000012